

تقرير
نتائج أعمال قطاع الخدمات
عن عام 2023





إعداد التقرير

مديرية الإصدار والترخيص والإفصاح

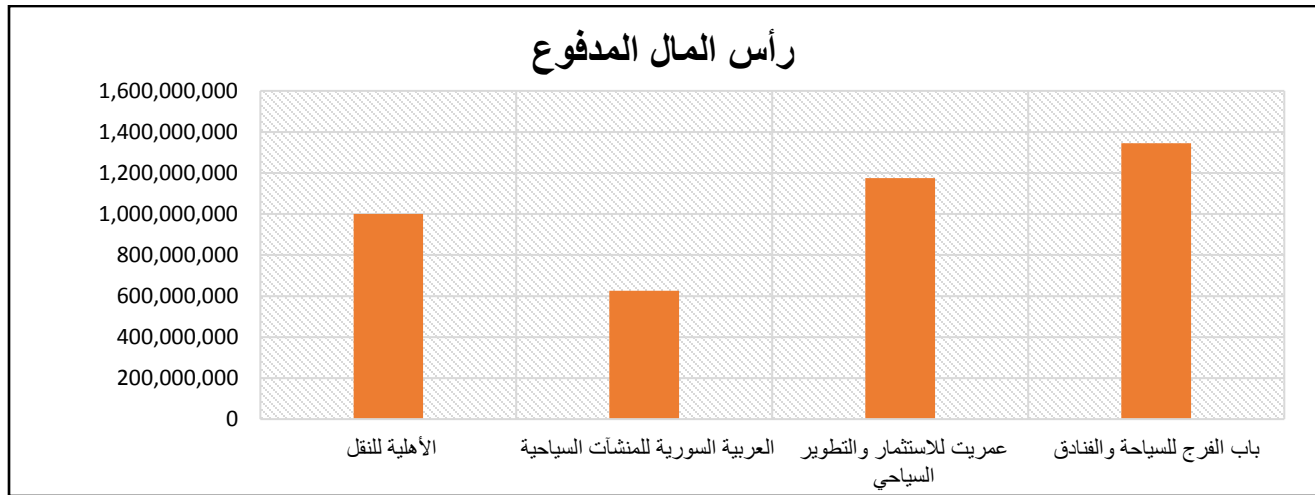
مديرية الدراسات والأبحاث والتوعية

تاريخ النشر: 2024/06/25

تقرير نتائج الأعمال قطاع الخدمات لعام 2023

أولاً: معلومات عامة

عدد المساهمين	عدد الأسهم	رأس المال المدفوع	اسم الشركة	رمز الشركة
2,673	10,000,000	1,000,000,000	الأهلية للنقل	AHT
14,380	62,500,000	625,000,000	العربية السورية للمنشآت السياحية	-
1,864	11,750,000	1,175,000,000	عمریت للاستثمار والتطوير السياحي	-
454	13,450,000	1,345,000,000	باب الفرج للسياحة والفنادق	-

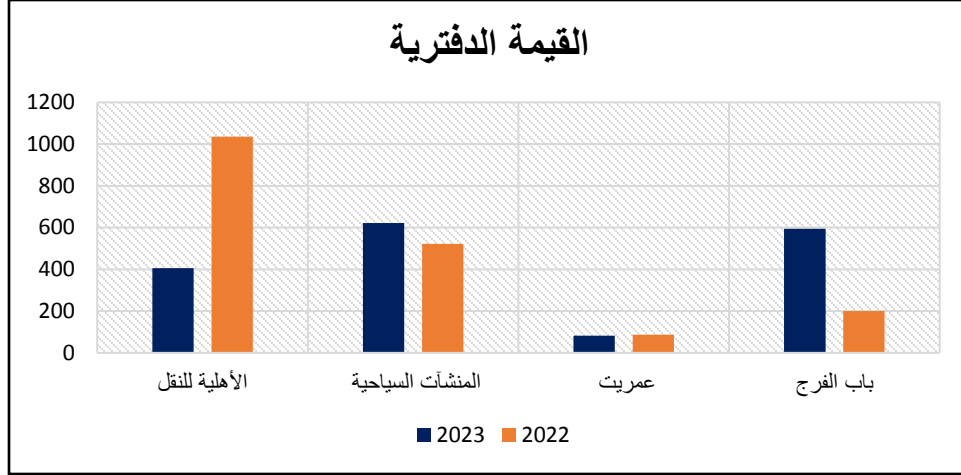


ثانياً: معلومات الأسهم:

• قيم الأسهم

القيمة الدفترية	
2022	2023
1,036	406
522	622
87	82
200	594

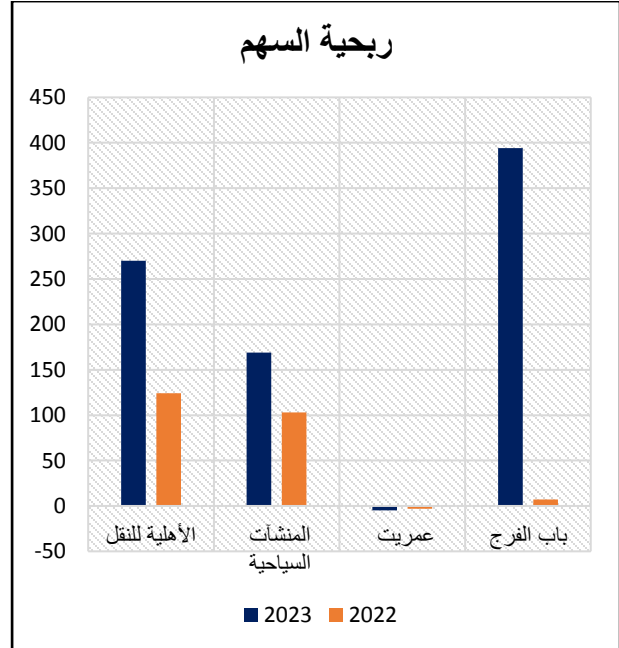
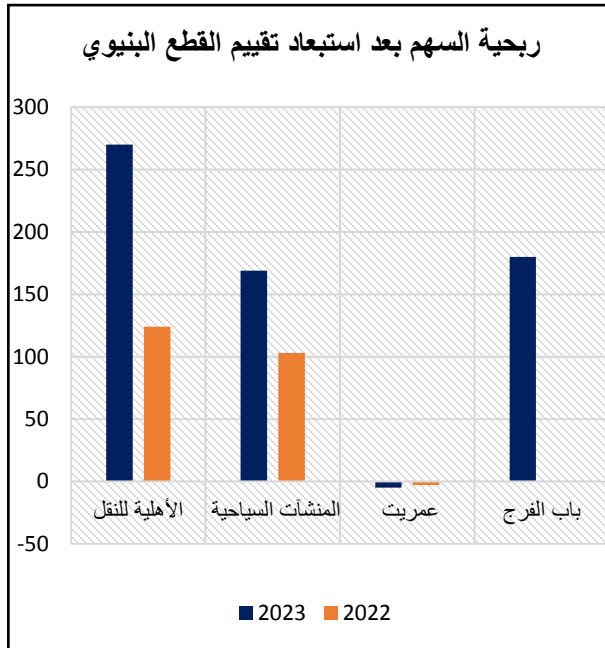
القيمة السوقية		الشركة
2022	2023	
4,060	3,956	الأهلية للنقل
غير مدرجة	غير مدرجة	المنشآت السياحية
غير مدرجة	غير مدرجة	عمریت
غير مدرجة	غير مدرجة	باب الفرج



• ربحية الأسهم:

ربحية السهم بعد استبعاد تقييم القطع البنوي	
2022	2023
124	270
103	169
3-	5-
-2	180

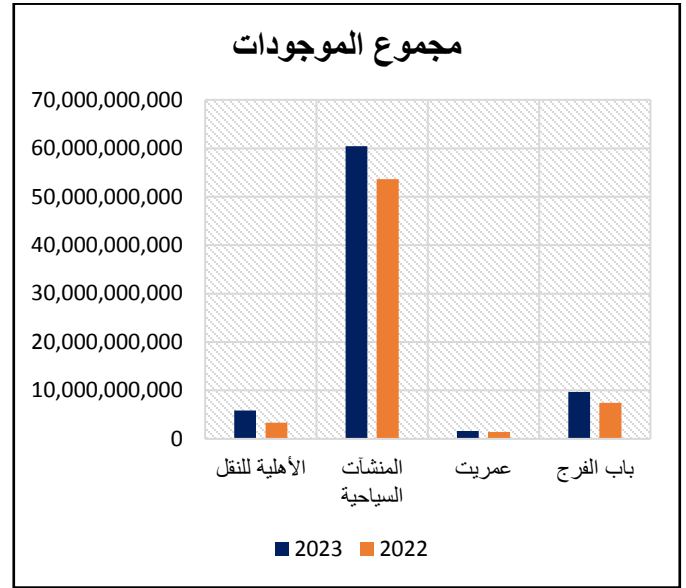
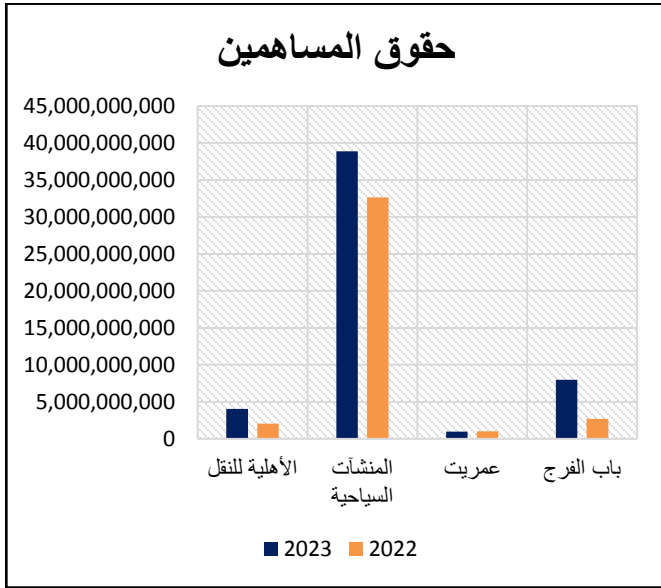
ربحية السهم		الشركة
2022	2023	
124	270	الأهلية للنقل
103	169	المنشآت السياحية
3-	5-	عمريت
7	394	باب الفرج



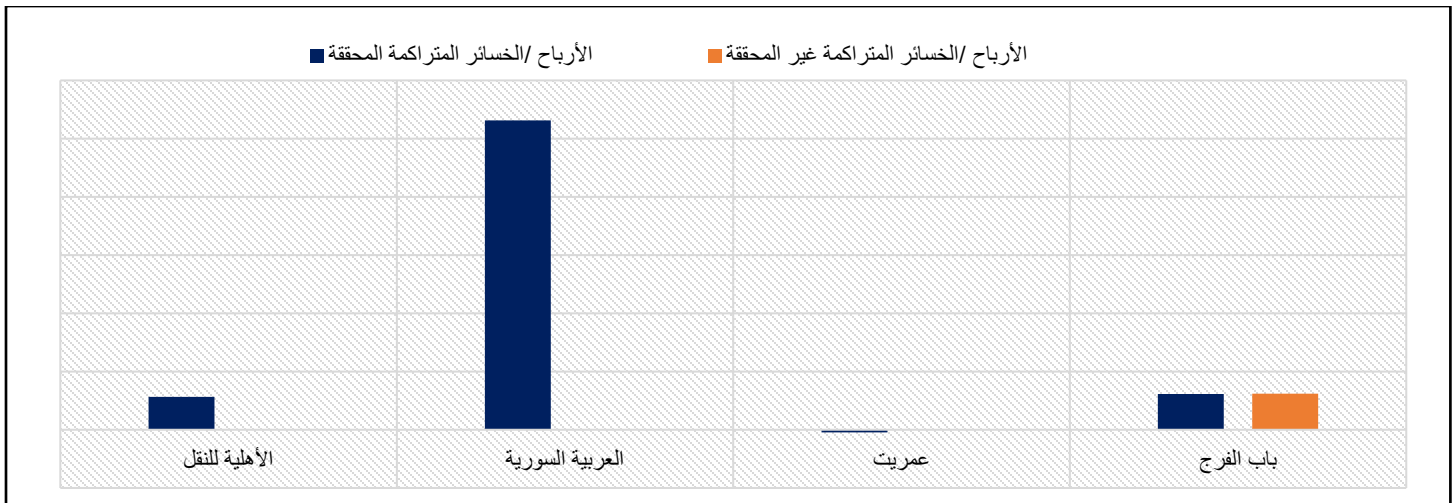
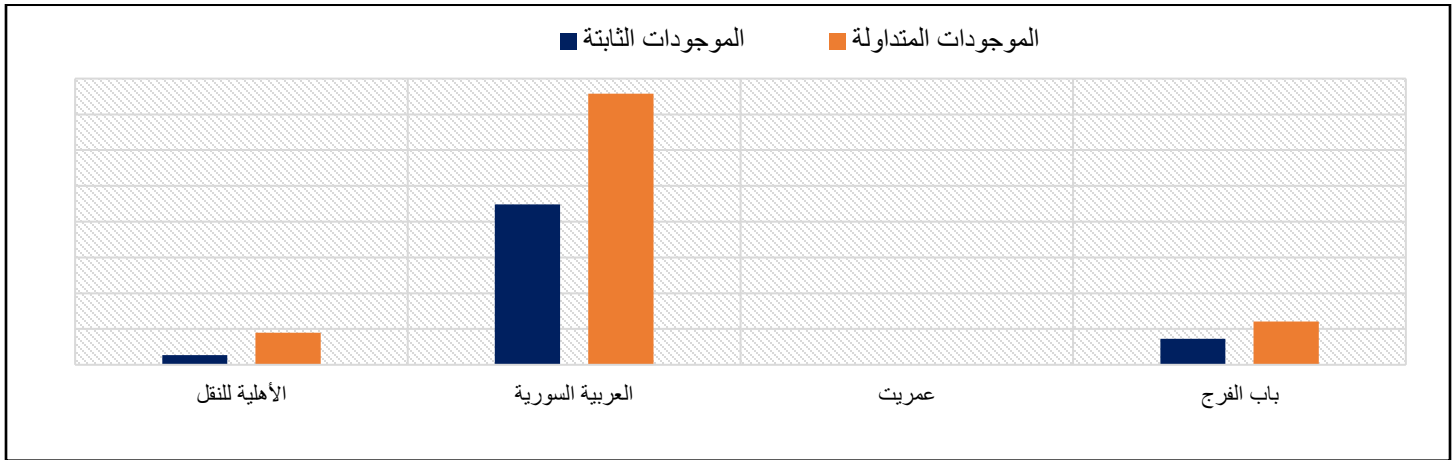
ثالثاً: النتائج العامة:

1- أهم بنود بيان المركز المالي:

حقوق المساهمين		مجموع الموجودات		رمز الشركة
2022	2023	2022	2023	
2,071,026,177	4,062,546,053	3,356,707,393	5,857,147,499	الأهلية للنقل
32,641,913,193	38,886,633,167	53,659,582,494	60,442,695,604	المنشآت السياحية
1,022,120,798	960,812,164	1,424,357,162	1,639,897,741	عمريت
2,690,552,161	7,992,037,479	7,466,344,035	9,664,053,246	باب الفرج

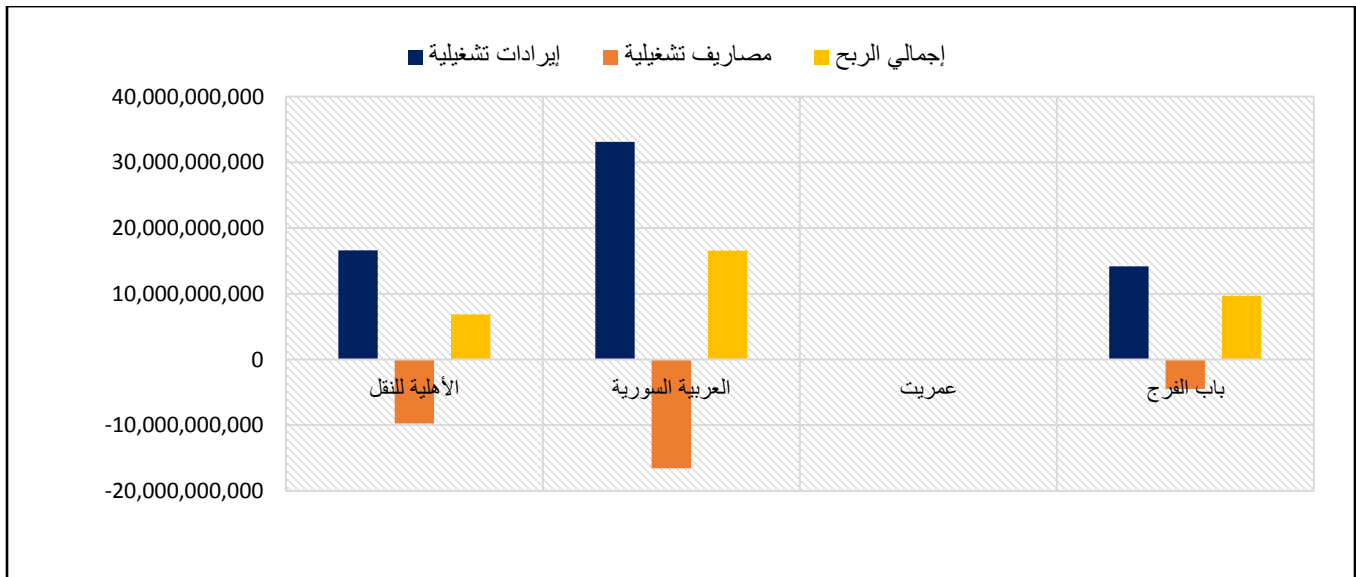


باب الفرج	عمريت	العربية السورية	الأهلية للنقل	البيان
3,634,166,409	44,431,892	22,427,213,502	1,353,625,663	صافي الموجودات الثابتة
-	1,591,973,852	-	-	مشاريع قيد التنفيذ
820,830,954	-	3,352,776,024	2,159,580,014	المخزون
1,314,927,713	2,792,203	6,431,160,189	666,070,903	مدينون وذمم مدينة أخرى
3,894,128,170	699,794	27,863,868,382	1,657,870,919	النقد وما في حكمه
6,029,886,837	3,491,997	37,904,782,102	4,483,521,836	مجموع الموجودات المتداولة
-	-	-	-	قروض طويلة الأجل
573,603,427	14,292,382	3,814,356,002	651,309,370	دائنون وذمم دائنة أخرى
1,672,015,767	679,085,577	10,784,390,884	1,794,601,446	مجموع المطلوبات المتداولة
3,059,337,289	216,772,938-	26,570,515,098	2,812,546,053	الأرباح / الخسائر المتراكمة المحققة
3,091,120,534	57,763	-	-	الأرباح / الخسائر المتراكمة غير المحققة



2- أهم بنود بيان الدخل:

باب الفرج	عمريت	العربية السورية	الأهلية للنقل	البيان
14,153,421,882	-	33,113,888,861	16,585,940,698	إيرادات تشغيلية
- 4,470,873,188	-	(16,569,104,561)	(9,740,663,408)	مصاريف تشغيلية
9,682,548,694	-	16,544,784,300	6,845,277,290	إجمالي الربح
-5,953,623,354	(61,012,047)	(376,071,241)	(3,533,878,997)	مصاريف إدارية وعمومية
- 70,692,433	(126,231)	-	(246,588,528)	استهلاكات واطفاءات
549,862,978	-	-	-	فوائد من مصارف
-1,388,666,180	-	-	-	مصاريف التمويل "فوائد القروض"
-	-	-	10,000,000	أرباح استثمارات مالية من خلال بيان الدخل
5,688,360,260	61,308,634-	16,168,713,059	3,247,145,452	صافي الربح قبل الضريبة
-386,924,942	-	(726,727,795)	(544,640,576)	ضريبة الدخل على الأرباح
-	-	4,860,049,576	0	حقوق الأقلية في الأرباح
5,301,435,318	61,308,634-	10,581,935,688	2,702,504,876	صافي الدخل للمساهمين
2,876,139,673	45,616	-	0	أرباح/(خسائر) فروقات غير محققة
2,425,295,645	61,354,250-	10,581,935,688	2,702,504,876	صافي الدخل للمساهمين بعد استبعاد فروقات غير محققة



رابعاً - النسب المالية:

1- نسب السهم

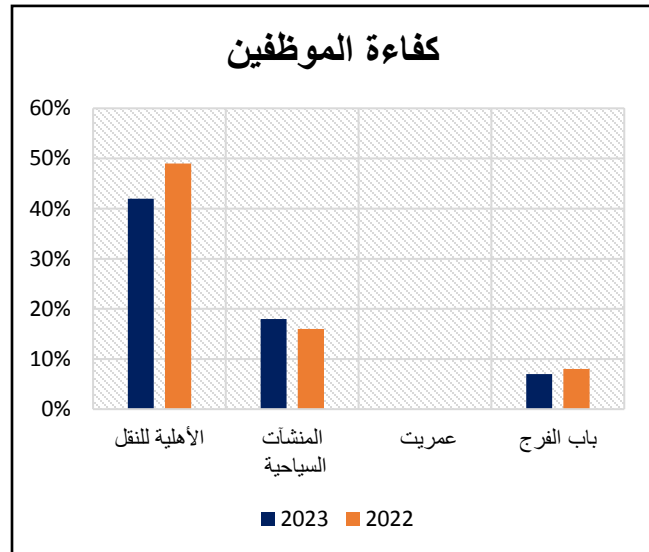
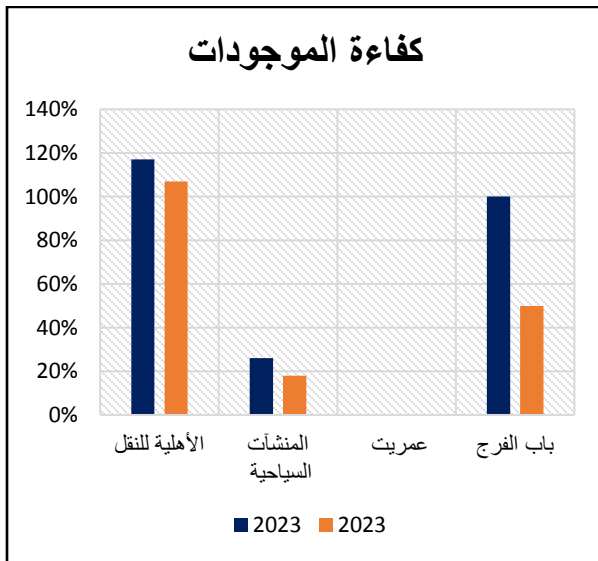
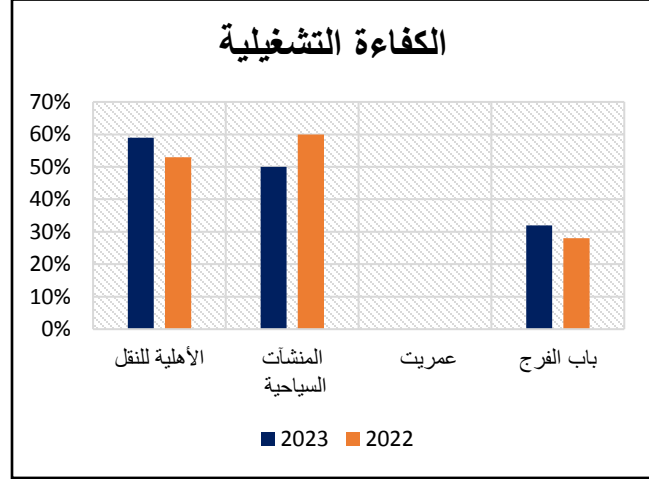
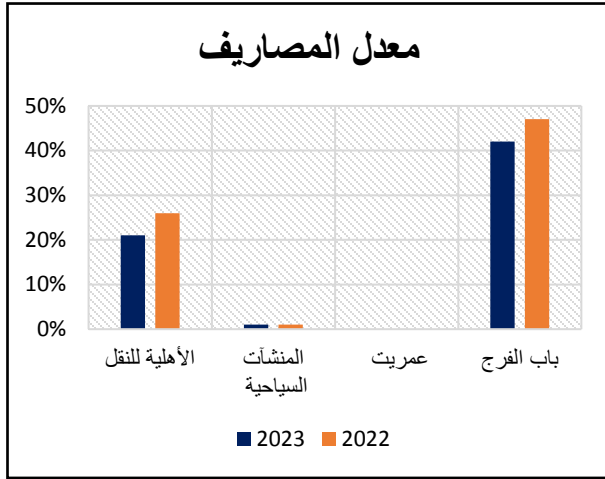
النسبة	تفصيل النسبة
مكرر القيمة الدفترية	القيمة السوقية / القيمة الدفترية
مكرر الربحية	القيمة السوقية / ربحية السهم
مكرر الربحية بعد استبعاد فروقات غير محققة	القيمة السوقية / ربحية السهم بعد استبعاد فروقات غير محققة
معدل دوران السهم	الأسهم المتداولة / عدد الأسهم الكلية

معدل دوران السهم		مكرر الربحية بعد استبعاد فروقات غير محققة		مكرر الربحية		مكرر القيمة الدفترية		الشركة
2023	2023	2022	2023	2022	2023	2022	2023	
1.5%	0.1%	32.66	14.64	32.66	14.64	3.92	9.74	الأهلية للنقل
غير مدرجة	غير مدرجة	غير مدرجة	غير مدرجة	غير مدرجة	غير مدرجة	غير مدرجة	غير مدرجة	المنشآت السياحية
غير مدرجة	غير مدرجة	غير مدرجة	غير مدرجة	غير مدرجة	غير مدرجة	غير مدرجة	غير مدرجة	عمريت
غير مدرجة	غير مدرجة	غير مدرجة	غير مدرجة	غير مدرجة	غير مدرجة	غير مدرجة	غير مدرجة	باب الفرج

2- النسب التشغيلية:

النسبة	تفصيل النسبة
الكفاءة التشغيلية	المصاريف التشغيلية / الإيرادات التشغيلية
معدل المصاريف	إجمالي المصاريف الإدارية والعمومية / الإيرادات التشغيلية
كفاءة الموظفين	نفقات الموظفين / إجمالي الربح
كفاءة الموجودات	إجمالي الربح / مجموع الموجودات

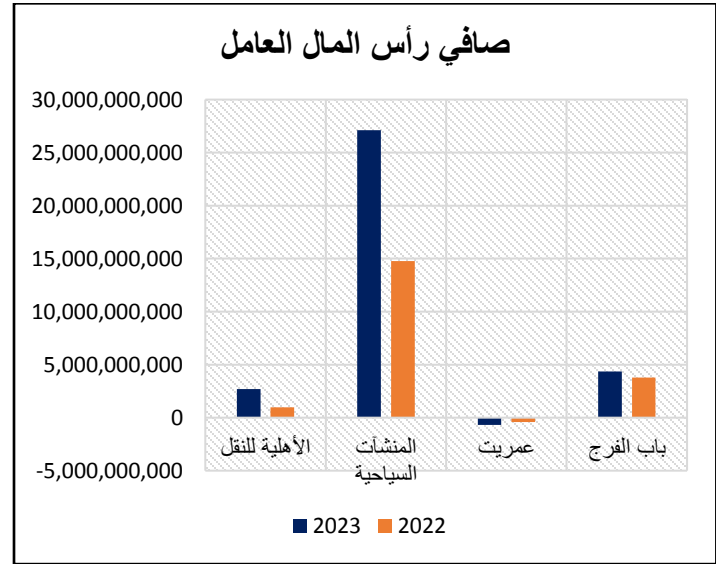
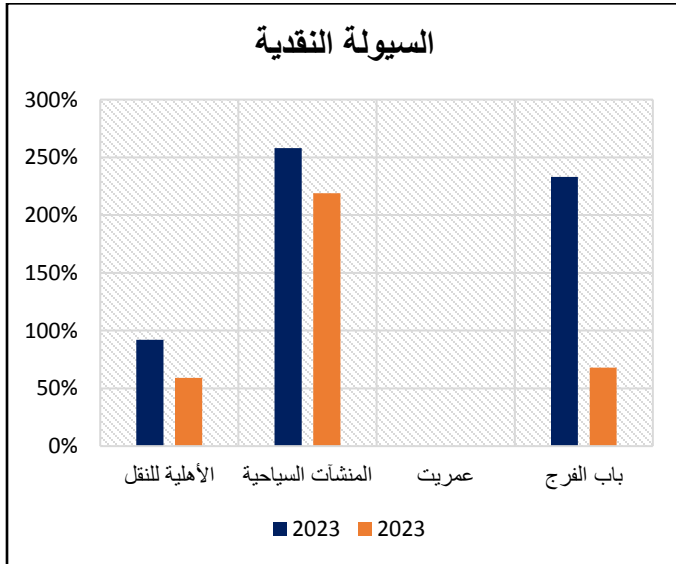
كفاءة الموجودات		كفاءة الموظفين		معدل المصاريف		الكفاءة التشغيلية		الشركة
2023	2023	2022	2023	2022	2023	2022	2023	
%107	%117	%49	%42	%26	%21	%53	%59	الأهلية للنقل
%18	%26	%16	%18	%1	%1	%60	%50	المنشآت السياحية
-	-	-	-	-	-	-	-	عمريت
50%	100%	8%	7%	47%	42%	28%	32%	باب الفرج



3- نسب السيولة:

النسبة	تفصيل النسبة
صافي رأس المال العامل	الموجودات المتداولة - المطلوبات المتداولة
السيولة الجارية	الموجودات المتداولة / المطلوبات المتداولة
السيولة السريعة	النقدية الجاهزية وشبه الجاهزة* / المطلوبات المتداولة
السيولة النقدية	النقد وما في حكمه / المطلوبات المتداولة

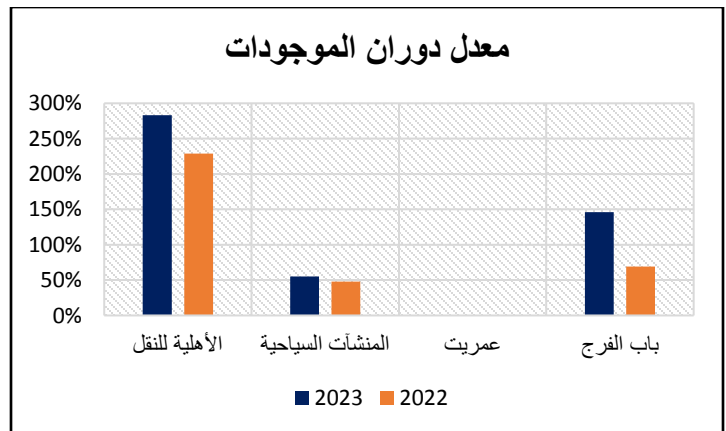
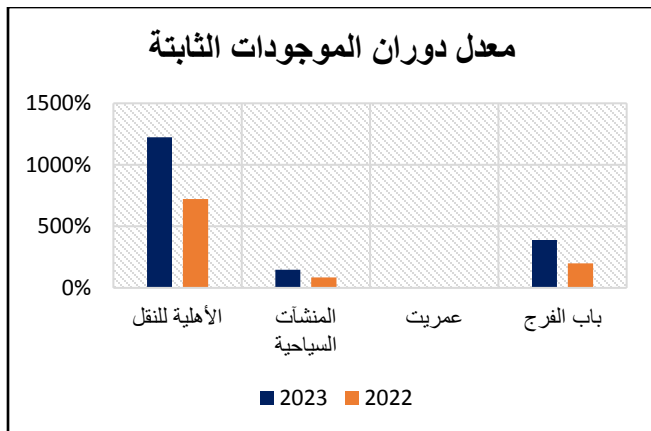
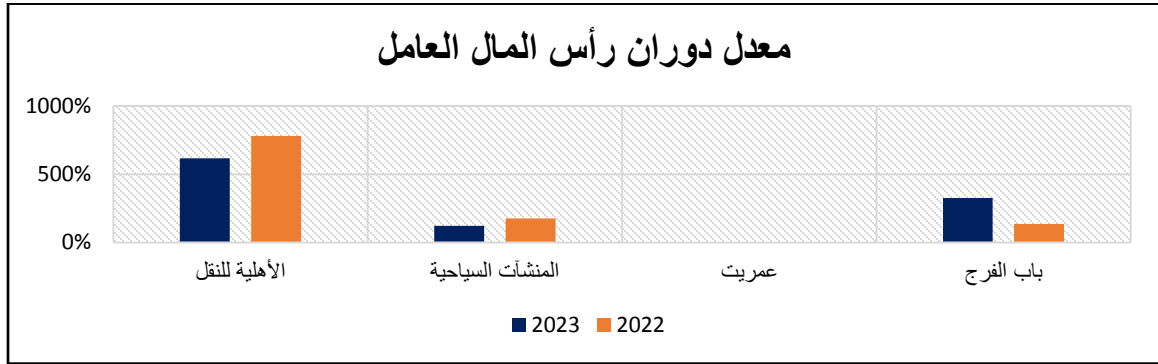
السيولة النقدية		السيولة السريعة		السيولة الجارية		صافي رأس المال العامل		الشركة
2023	2023	2022	2023	2022	2023	2022	2023	
%59	%92	%89	%131	%177	%250	983,871,635	2,688,920,390	الأهلية للنقل
%219	%258	%257	%318	%278	%352	14,754,991,406	27,120,391,218	المنشآت السياحية
%0	%0	%0	%1	%0	%1	400,358,177-	675,593,580-	عمریت
68%	233%	426%	312%	448%	361%	3,790,357,465	4,357,871,070	باب الفرج



* تشمل (النقد وما في حكمه + مدينون وحسابات مدينة أخرى + استثمارات مالية بالقيمة العادلة + أي موجودات ذات سيولة عالية)

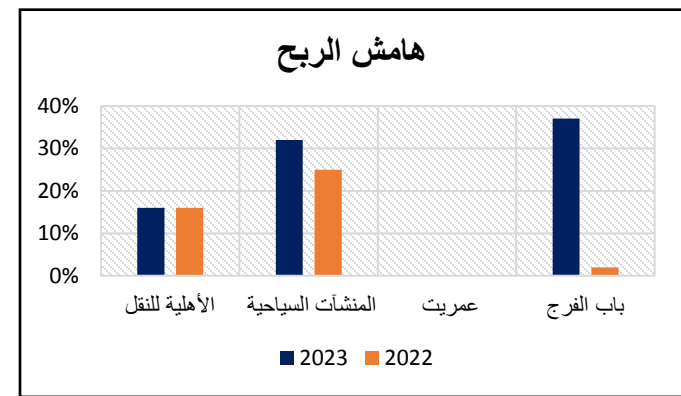
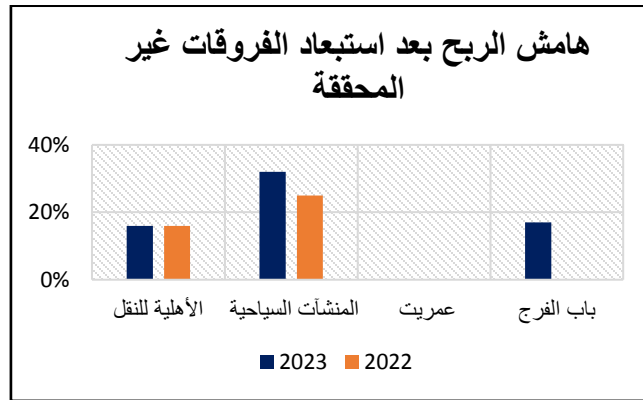
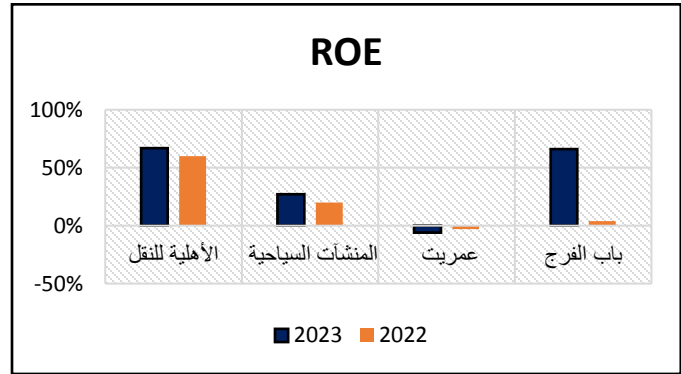
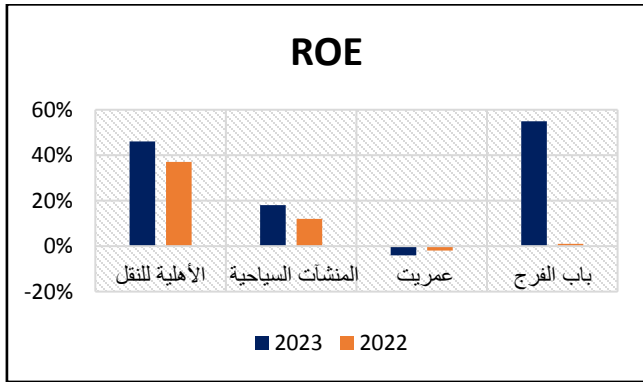
معدل	تفصيل النسبة
معدل دوران صافي رأس المال العامل	الإيرادات التشغيلية / صافي رأس المال العامل
معدل دوران مجموع الموجودات	الإيرادات التشغيلية / مجموع الموجودات
معدل دوران الموجودات الثابتة	الإيرادات التشغيلية / صافي الموجودات الثابتة


معدل دوران الموجودات الثابتة		معدل دوران مجموع الموجودات		معدل دوران صافي رأس المال العامل		الشركة
2022	2023	2022	2023	2022	2023	
%721	%1225	%229	%283	%782	%617	الأهلية للنقل
%85	%148	%48	%55	%176	%122	المنشآت السياحية
-	-	-	-	-	-	عمريت
199%	389%	69%	146%	136%	325%	باب الفرج



النسبة	تفصيل النسبة
العائد على حقوق الملكية ROE	صافي الدخل للمساهمين / حقوق الملكية
العائد على الموجودات ROA	صافي الدخل للمساهمين / مجموع الموجودات
هامش الربح	صافي الدخل للمساهمين / الإيرادات التشغيلية
هامش الربح بعد استبعاد فروقات غير محققة	صافي الدخل للمساهمين بعد استبعاد فروقات غير محققة / الإيرادات التشغيلية

هامش الربح بعد استبعاد فروقات غير محققة		هامش الربح		ROA		ROE		الشركة
2022	2023	2022	2023	2022	2023	2022	2023	
%16	%16	%16	%16	%37	%46	%60	%67	الأهلية للنقل
%25	%32	%25	%32	%12	%18	%20	%27	المنشآت السياحية
-	-	-	-	%2-	%4-	%3-	%6-	عمریت
0%	17%	2%	37%	1%	55%	4%	66%	باب الفرج





هيئة الأوراق والأسواق المالية السورية
Syrian Commission of Financial Markets and Securities

تقرير نتائج أعمال قطاع الخدمات عن عام 2023



لمعلومات أكثر يرجى التواصل مع هيئة الأوراق والأسواق المالية السورية:

يمكنكم زيارة الموقع الإلكتروني: www.scfms.sy

أو صفحتنا الرسمية على موقع التواصل Facebook على الرابط التالي:

<https://www.facebook.com/scfms.sy>

أو عبر البريد الإلكتروني: research@scfms.sy